





## GAURA STEFFI® DARK ROSE





 **50cm Erigé**

 **Caduc Vert**

 **Soleil**

 **Jun à Octobre**

 **-15° °C**

 **Massifs, Pots, bordures**

### GAURA STEFFI® DARK ROSE.

utilisations, en pots sur une terrasse, en bordures ou en plantation de massifs. Associez-la aux sauges et Agapanthes pour un effet très léger ou en formes taillées, topiaires.

### Culture du GAURA STEFFI® DARK ROSE.

Le GAURA STEFFI® DARK ROSE se plante de préférence en situation de plein soleil mais tolère la mi-ombre et dans un sol bien drainé. Il est rustique jusqu'à -15°C et résistant à la sécheresse. Le Gaura devra être rabattue à 10cm à la sortie de l'hiver.