







AGAVE AMERICANA



 **4x4m Erigé**  **Persistant Bleu-Gris**

 **Soleil**  **Jaune-vert**

 **-5° °C**  **Jardins secs, Rocailles, Talus, Pots**

sont bordées d'épines acérées noires contrastant avec le bleu du feuillage. Chaque feuilles peut atteindre 2m de long et pl de 20cm d'épaisseur.

Au bout de 15 à 20 ans, l'agave peut entrer en floraison. Une immense hampe florale de 5 à 10m de haut s'élève offrant une floraison étagée sur plusieurs rameaux horizontaux. Les fleurs en panicules aplaties et sphériques, larges de 7 à 10 cm, sont composées d'une myriade de petites fleurs jaune-vert. Après plusieurs mois de floraison et après avoir donné toute son énergie à la floraison, l'Agave meurt. L'agave laisse à ses pieds de nombreux rejets pour assurer la descendance ainsi que d très nombreuses graines.

Comment utiliser L'AGAVE AMERICANA.

L'agave americana est une plante pour jardins secs, rocailles et talus ; elle peut être cultivée en pot mais sa croissance sera fortement ralentie. Il s'agit d'une variété à très fort développement il faut donc lui laisser beaucoup de place, 3 à 4m, et éviter de la placer proche des lieux de passage en raison de ses épines.

Quels conseils pour réussir la culture de L'AGAVE AMERICANA.

L'Agave americana nécessite le plein soleil pour bien s'épanouir. Il faudra la planter dans un sol très drainer. En fonction de l'esthétique choisie, les rejets au pied pourront être supprimés afin de mettre en valeur le pied principal.

