




ACANTHUS MOLLIS TASMANIAN ANGEL®




Acanthus Mollis Tasmanian Angel® possède un feuillage spectaculaire, vert et orné de blanc crème ce qui en fait une plante vivace très recherchée. Celle-ci nous offre également de magnifiques fleurs blanches et rosées lors de sa période de floraison qui s'effectue de juillet à août.

Panaché Vert

 Ombre

 Juillet à Septembre

Blanc



-15 °C



Massifs, bordures, sous-bois

façon isolée sur une butte par exemple, elle donnera ainsi un aspect buissonnant à votre emplacement.

Quels conseils pour réussir la culture de l'Acanthus Mollis Tasmanian Angel® ?

Afin que votre Acanthus Mollis Tasmanian Angel® prenne de l'ampleur laissez de l'espace entre chaque plant d'environ 60cm. On la plante en pleine terre au printemps, de préférence dans un sol bien drainé. Si la souche prend trop de volume on peut la diviser en automne et hiver. N'hésitez pas à couper les fleurs et feuilles sèches afin de garder son aspect décoratif.