






PENNISETUM CHERRY SPARKLER ®



 80cm x 80cm
 Pennisetum Cherry Sparkler® est une graminée panachée caduque à floraison estivale. Ses panaches sont denses et se dressent sur des tiges droites. Le feuillage est joliment panaché de vert, blanc aux teintes rose pourpre s'accroissant avec la longueur du jour puis du froid en automne. Très décorative, cette graminée se cultive de préférence en pot que l'on hivernera hors sol. En massif, elle se plante en touffes.
 Soleil  Ete pourpre
 non rustique  Massifs, isolé, terrasses
 Caduc Panaché
 vert blanc-rose
 Retombant
 Feuillage est joliment panaché de vert, blanc aux teintes rose pourpre s'accroissant avec la longueur du jour puis du froid en automne. Très décorative, cette graminée se cultive de préférence en pot que l'on hivernera hors sol. En massif, elle se plante en touffes.

Comment utiliser le Pennisetum Cherry Sparkler ® ?

Le Pennisetum Cherry Sparkler ® est adapté à la plantation dans de grandes potées sur le balcon ou la terrasse. On peut également le planter en alignement d'une allée ou en massif, dans les régions aux hivers très doux. Dans les régions où il gèle en hiver, si ce Pennisetum est installé en pleine terre, il se comportera alors comme une annuelle.

Cette grande graminée apprécie les expositions ensoleillées, les sols drainés mais frais.

Quels conseils pour réussir la culture du Cherry Sparkler ® ?

Comme tous les Pennisetum advena ou setaceum, le sol doit être bien drainé. Arrosage régulier en été. A hiverner hors gel.