




## ERIOBOTRYA JAPONICA



 4 x 3 m.  
 Persistant Vert foncé  
 L'**Eriobotrya japonica**, plus connue sous le nom de **néflier du Japon**, est un arbuste fruitier au feuillage persistant et décoratif. Sa floraison automnale parfumée précède une fructification généreuse de nèfles sucrées au printemps. **Soleil à mi-ombre**  
 **Automne Blanc crème**  
 Rustique jusqu'à -10°C, il s'adapte aussi bien en isolé qu'en haie libre, offrant une touche exotique au jardin.

Japon supporte des gelées modérées et se plaît dans de nombreux jardins.

### Comment utiliser l'Eriobotrya japonica ?

Grâce à son port buissonnant et sa résistance, l'**Eriobotrya japonica** est idéal pour diverses utilisations paysagères. En isolé, il attire le regard par son feuillage luxuriant et ses fruits colorés. Il s'intègre aussi dans une **haie libre**, où son feuillage persistant forme un écran dense toute l'année. Cultivé en bac, il apporte une touche exotique aux terrasses et patios, à condition d'être protégé en hiver dans les régions froides. Son intérêt ornemental et fruitier en fait un choix polyvalent pour les **jardins méditerranéens et atlantiques**.

### Quels conseils pour réussir la culture de l'Eriobotrya japonica ?

L'**Eriobotrya japonica** apprécie les sols bien drainés, riches et légèrement acides à neutres. Pour une plantation optimale, espacez les plants de 3 à 4 mètres en pleine terre. Un arrosage régulier est nécessaire lors de la première année, puis le néflier tolère bien la sécheresse. Une taille légère en fin d'hiver permet de maintenir un port équilibré. Un apport de compost au printemps favorise la floraison et la fructification. Dans les zones à hivers rigoureux, il est conseillé de pailler le pied pour protéger les racines du froid.