





MYRSINE AFRICANA



 100 x 60 cm
 Originaire d'Afrique, **Myrsine africana** se distingue par son **feuillage persistant** et sa grande **tolérance aux conditions climatiques difficiles**. Idéale pour des bordures, des haies basses ou en pot, elle offre une excellente **alternative aux buis** grâce à sa densité naturelle et son entretien minimal. Sa floraison discrète ajoute une touche délicate à son attrait global.

 **Persistant Vert brillant**
 **Plein soleil à mi-ombre**
 **Printemps Blanc verdâtre**

Comment utiliser la Myrsine africana ?

Grâce à son port dense et sa tolérance aux tailles répétées, Myrsine africana est idéale pour la création de **haies basses**, bordures ou topiaires, en remplacement des buis. En pot, elle s'intègre parfaitement sur une terrasse ou un balcon. Sa silhouette compacte en fait une plante de choix pour les massifs, où elle apporte structure et élégance, tout en nécessitant peu d'entretien.

Quels conseils pour réussir la culture du Myrsine africana ?

Pour cultiver Myrsine africana, privilégiez un sol bien drainé, légèrement acide à neutre. Plantez à 50 cm d'intervalle pour des haies denses. Un arrosage régulier est nécessaire la première année pour favoriser l'enracinement, puis la plante supporte bien les périodes de sécheresse. Une taille légère au printemps maintiendra sa forme compacte. Fertilisez une fois par an avec un engrais équilibré pour favoriser un feuillage dense et éclatant.