









## PODRAENA RICASOLIANA BIGNONE ROSE COMTESSE SARAH



 6-10 m (hauteur)  
 3-6 m (largeur)  
 Grimpant  
 Soleil, mi-ombre  
 Éte, automne  
 Rose  
 -5 °C  
 Murs, pergolas, treillis

Semi-persistant  
 Vert foncé

La *Podraena ricasoliana*, connue sous le nom de bignone rose 'Comtesse Sarah', est une plante grimpante vigoureuse originaire d'Afrique australe. Elle se distingue par ses fleurs roses veinées de rouge délicates et son feuillage semi-persistant. Cette plante est idéale pour ajouter une touche d'élégance et de couleur aux jardins, particulièrement sur les murs, pergolas, treillis

couleur et d'exotisme au jardin.

### Comment utiliser de la PODRAENA ricasoliana Bignone rose Comtesse Sarah?

La *Podraena ricasoliana* 'Comtesse Sarah' est parfaite pour orner des structures verticales comme des pergolas, des treillis et des murs. Elle peut également être utilisée pour former des haies ou des brise-vues temporaires grâce à sa croissance rapide et son port grimpant. Dans les régions au climat doux, elle se cultive en pleine terre, tandis qu'en pot, elle peut être facilement hivernée à l'abri dans les régions plus froides. Cette flexibilité permet une utilisation variée et adaptable dans divers aménagements paysagers.

### Quels conseils pour réussir la culture de la PODRAENA ricasoliana Bignone rose Comtesse Sarah?

Pour cultiver la *Podraena ricasoliana* avec succès, choisissez un sol bien drainé et enrichi en matière organique. Un espacement de 2 à 3 mètres entre les plants est recommandé pour favoriser une croissance optimale. Taillez la plante chaque année après la floraison pour maintenir une forme équilibrée et encourager une floraison future. L'arrosage doit être régulier, surtout en période de sécheresse, et une fertilisation légère au printemps stimulera la croissance et la floraison abondante de cette belle grimpante.

