







CAREX OSHIMENSIS MOON FALLS ®



	Hauteur et Largeur : 30cm		Persistant Panaché
	Erige Toutes expositions		Été, automne Blanc
	-15 °C		Massif, pot, rocaille

Comment utiliser le CAREX oshimensis Moon Falls ®?

Élégant, graphique et minimaliste, ce Carex apporte une touche de légèreté aux massifs composés de plantes au feuillage plus dense, telles que les Heuchères ou les Fougères.

Quels conseils pour réussir la culture du CAREX oshimensis Moon Falls ®?

Ce Carex se plait dans tous les types de sol, pourvu qu'ils soient bien drainés et maintenus frais. Son adaptation est tout aussi remarquable en termes d'exposition, que ce soit en plein soleil, à mi-ombre ou à l'ombre. Cependant, une situation mi-ombragée lumineuse met en valeur son feuillage. De plus, il demande peu d'entretien sauf en cas de chaleur intense où il sera nécessaire de l'arroser.