







## PENNISETUM SETACEUM RUBRUM



 **Retombant**  **Caduc Pourpre**  
 Téléchargez le guide de culture de Pennisetum setaceum Rubrum en PDF  
 particulièrement décoratif grâce à son feuillage rouge  
 **Soleil**  **juin à octobre**  
 pourpre et sa floraison rose en forme d'écouvillon. Il apporte  
 graphisme et couleurs vives aux massifs et bordures à  
**Rose**  
 **3°C**  **Massifs, mix**  
 aux régions à climat doux, ou à cultiver en pot. On  
 rentrera en hiver. **borders, balcons**  
**terrasses**

### Comment utiliser le Pennisetum setaceum Rubrum ?

Le Pennisetum setaceum Rubrum est très graphique et coloré. Il est très utilisé dans les aménagements de massifs à floraison estivale, avec des sauges, gaura, perovskia et d'autres graminées. On peut également l'installer en pot sur la terrasse où il pourra servir de brise-vue léger et élégant.

### Quels conseils pour réussir la culture du Pennisetum setaceum Rubrum

Le Pennisetum setaceum Rubrum n'est pas rustique. On l'utilise dans de nombreux cas comme plante annuelle dans des massifs fleuris. Il est possible de le garder en pleine terre en bord de mer. Dans les régions aux hivers froids, on le gardera en pot que l'on hivernera hors gel. On le plante au soleil dans une terre bien drainée.