






## LOMANDRA LONGIFOLIA TANIKA ®



 **Retombant**  **Persistant Vert**  
 Téléchargez gratuitement le guide de culture de Lomandra longifolia Tanika® en PDF  
 Lomandra longifolia Tanika® possède à la fois des qualités  
 esthétiques et une grande résistance. Robuste, rustique et  
 **Indifférent**  **juin à août Brun**  
 très résistante à la sécheresse, cette variété a aussi  
 l'avantage de demander peu d'entretien. Décorative tout au  
 long de l'année, elle convient pour une plantation en **Massifs, bordures,**  
 **rocaillies, pots**

### Comment utiliser le Lomandra longifolia Tanika ® ?

Le Lomandra longifolia Tanika ® est une plante à la grande robustesse, rustique et supportant la sécheresse. Elle est parfaite pour une plantation dans des régions aux hivers doux, en jardin méditerranéen ou en jardin de rocaille. Son port en touffe structurée s'adapte bien à un pot ou à une jardinière. Cette variété s'insère dans les compositions des massifs sans entretien, plantée seule, en association avec d'autres Lomandras de teintes différentes (par exemple la variété Nyalla ®) ou avec d'autres espèces.

### Quels conseils pour réussir la culture du Lomandra longifolia Tanika ® ?

Le Lomandra longifolia Tanika ® se développe mieux dans un sol bien drainé.