





CONVOLVULUS NEW BLUE MOON ®





 40 x 40 cm
Amélioration de la variété Blue Moon®, le CONVOLVULUS New Blue Moon ® possède au feuillage plus dense vert sombre et une floraison bleu violacée au centre blanc éclatant. Très florifère, il se couvre de fleurs de Juin à Octobre. Variété couvre-sol, il est très facile de culture et

 Soleil

 Persistant Vert

 Juin à Octobre
Bleu violacé

 -7° °C

 vigoureux. Rocaille, talus, massifs, pots

Comment utiliser le CONVOLVULUS New Blue Moon ®.

Idéal en bordures et premier plan de massifs d'arbustes, il couvrira le sol de ses fleurs bleues. En rocaille et talus, il trouvera facilement sa place. On peut aussi le planter en pot et le laisser retomber en suspension.

Quels conseils pour réussir la culture du CONVOLVULUS New Blue Moon ®.

Facile et vigoureux et résistant à la sécheresse, le CONVOLVULUS New Blue Moon ® pousse dans tous les sols tant qu'ils sont drainés. Une exposition ensoleillée lui permettra de fleurir davantage. Moyennement rustique, on disposera un paillage sec en hiver dans les régions plus froides.