






CORDYLINE CHERRY SENSATION ®




 **Erigé** La Cordyline Cherry Sensation est une Cordyline particulièrement moderne et colorée. Ses longues feuilles rubanées et persistantes ont des couleurs rose bonbon, rouge cerise et cuivre. Elle est vigoureuse et peut atteindre de belles dimensions en conditions optimales. Elle se pare de grandes panicules en été. Peu rustique, elle se cultive en potée, bords de mer, isolé, protégé l'hiver.

 **Soleil**

 **Sans floraison**

 **8°C**

 **Potée, bords de mer, isolé,**

un palmier qui peut se ramifier.

Comment utiliser la Cordyline Cherry Sensation ® ?

Hors climat doux, on la cultive en grande potée à hiverner dans une véranda hors-gel ou un balcon bien abrité. Résistante aux embruns, la Cordyline Cherry Sensation ® est idéale en jardins côtiers. Elle apporte une note colorée et moderne aux terrasses et balcons.

Quels conseils pour réussir la culture de la Cordyline Cherry Sensation ®

On choisit une exposition lumineuse ou mi-ombre et un sol drainé, frais en été (pas d'humidité stagnante). La cordyline Cherry Sensation ® est assez peu rustique : le feuillage est abîmé dès -5°C/ La souche meurt à -6/-8°C. On rentre ou on protège en cas de gel.