






CAREX OSHIMENSIS EVEREST ®



 **Retombant**  **Persistant**
 Téléchargez ce document gratuitement sur [pepinieres-la-foret.com](#) ou en PDF
 forme des touffes de feuillage panaché du plus bel effet en
 **Indifférent**  **septembre**
 pot comme en massif bas, de préférence dans un sol frais ou
 humide. Ses fines feuilles rubanées sont vertes marginées
 de blanc, très esthétiques. Sa floraison automnale est
 **15°C**  **Massifs, potées**
 composée de petits épis bruns dressés sur les
 touffes de feuillage.

Comment utiliser le Carex oshimensis Everest ® ?

Avec son port en touffe évasée qui atteint 30cm en hauteur et en largeur, le Carex oshimensis Everest ® est une variété qui convient pour les petits espaces. En pot ou en jardinière, elle peut être installée sur une terrasse ou un balcon. En massif ou en bordure, ce carex s'installera dans un sol frais ou humide. Il s'accommode de l'ensoleillement comme de l'ombre partielle.

Quels conseils pour réussir la culture du Carex oshimensis Everest ® ?

Le Carex oshimensis Everest ® aura un feuillage tirant plus vers le blanc crème lorsqu'il est planté à un emplacement un peu ombragé.