







BAMBOU FARGESIA ANGUSTISSIMA



 **Érigé**
 **Semi-persistant**
 **Mi-ombre**
 **Sans floraison**
 **10°C**
 **Isolé, massifs, terrasses, haies (hautes), pots.**

Le bambou fargesia angustissima est le bambou idéal pour les jardins de France de bambou non traçant qui pousse vite et qui en fait un excellent brise-vue en fond de jardin. Récemment introduit dans les jardins, il peut atteindre 5 à 6 m de haut (un peu moins s'il est cultivé dans une jolie poterie sur une terrasse ou un balcon). Son feuillage est aérien et gracieux, ses tiges sont pourpres. Moyennement rustique, il aime le climat tempéré.

Comment utiliser le Bambou Fargesia angustissima?

Il est non traçant et peut sans inquiétude se cultiver en pleine terre dans un grand massif, en isolé ou au sein d'une haie haute. On le met aussi en valeur dans le fond d'un jardin minéral. Il fait un très bon brise-vue. Le Bambou Fargesia angustissima se cultive aussi en pot sur le balcon mais atteindra une hauteur un peu moindre.

Quels conseils pour réussir la culture du Bambou Fargesia angustissima

Le Bambou Fargesia angustissima est rustique jusqu'à environ -12°C (ce qui est globalement plus faible que la majorité des bambous fargesia) donc on le cultive en climat plutôt tempéré. On lui choisit une exposition soleil à mi-ombre et un sol sableux à argileux. On surveille l'arrosage (son feuillage se referme s'il manque d'eau). On coupe les tiges séchées.