






HEUCHERA WILDBERRY ®



 **35 x 35 cm Touffe compacte**
 L'Heuchera Wildberry ® séduit par son feuillage persistant d'un violet intense aux reflets métalliques, offrant un contraste saisissant au jardin. Cette variété se distingue par sa résistance exceptionnelle et sa floraison estivale en clochettes rose pâle. Compacte et rustique, elle est idéale en massif ou en potée, apportant une touche de couleur toute l'année.

 **Soleil, mi-ombre**
 **Persistant Violet métallisé**
 **Jun à août Rose pâle**
 **25°C**

conservant une belle densité de feuillage.

Comment utiliser l'Heuchera Wildberry ® ?

Par sa compacité et son feuillage décoratif toute l'année, l'**Heuchera Wildberry** ® s'intègre facilement dans divers aménagements. Elle est parfaite en **massif** pour créer du contraste avec des graminées ou d'autres vivaces au feuillage vert ou argenté. En **bordure**, elle structure les plates-bandes et apporte de la couleur en toutes saisons. Elle excelle aussi en **potée** sur une terrasse ou un balcon, où son feuillage persistant assure une décoration durable. Associée à des plantes à floraison estivale, elle enrichit les compositions d'ombre comme de plein soleil.

Quels conseils pour réussir la culture de l'Heuchera Wildberry ® ?

L'**Heuchera Wildberry** ® apprécie un sol **léger, humifère et bien drainé**, avec une préférence pour les substrats riches en matière organique. À la plantation, espacez les plants de **30 à 40 cm** pour permettre un bon développement. Un arrosage régulier est conseillé lors des premières semaines, puis uniquement en cas de sécheresse prolongée. En fin d'hiver, un léger nettoyage du feuillage permet de stimuler la reprise végétative. Un apport de compost au printemps favorise une belle croissance. Résistante aux maladies et aux ravageurs, cette heuchère demande peu d'entretien pour un effet maximal.