






ABUTILON MEGAPOTANICUM BIG BELL



 **3 x 2 m**  **Grimpant**  **Vert vif**
Semi-persistant
 L'**Abutilon megapotanicum Big Bell**, originaire d'Amérique du Sud, est un **arbuste grimpant** remarquable par ses grandes fleurs en forme de clochettes bicolores, avec un calice rouge vif et une corolle jaune. Sa floraison abondante et prolongée, de juin à octobre, ainsi que son feuillage  **Soleil à mi-ombre**  **De juin à octobre**
Rouge vif et jaune
5°C **Semi-persistant** vert vif, apportent une touche exotique et colorée aux jardins et terrasses.

pendantes en forme de clochettes bicolores : un calice rouge vif enveloppant une corolle jaune lumineux. Ces fleurs, mesurant environ 4 cm de long, rappellent la forme des lanternes chinoises et apportent une touche décorative remarquable au jardin.

Comment utiliser l'Abutilon megapotanicum Big Bell ?

L'**Abutilon megapotanicum Big Bell** est polyvalent dans son **utilisation paysagère**. Grâce à ses branches souples et arquées, il peut être palissé contre un mur bien exposé, servant ainsi de **plante grimpante** pour habiller façades, treillis ou pergolas. En l'absence de support, il adopte un port étalé, ce qui le rend adapté comme **couvre-sol** pour garnir talus ou massifs. Sa culture en pot est également envisageable, notamment dans les régions aux hivers rigoureux, permettant de le rentrer en serre ou en véranda durant la mauvaise saison. Associé à d'autres plantes exotiques ou à floraison estivale, il contribue à créer des ambiances colorées et dépayés dans les jardins ou sur les terrasses.

Quels conseils pour réussir la culture de l'Abutilon megapotanicum 'Big Bell' ?

Pour assurer une croissance optimale de l'**Abutilon megapotanicum Big Bell**, il est recommandé de le planter au printemps, après les dernières gelées, dans un sol humifère, bien drainé et légèrement acide à neutre. Une exposition ensoleillée à mi-ombre, à l'abri des vents froids, favorisera une **floraison abondante**. En pleine terre, un paillage au pied de la plante aidera à maintenir l'humidité du sol et à protéger les racines du froid. En pot, un mélange de terreau et de terre de jardin non calcaire est préconisé, avec des arrosages réguliers en période de croissance, tout en évitant l'excès d'eau. Une taille légère en fin d'hiver stimulera l'apparition de nouvelles pousses florifères. Dans les régions aux hivers froids, il est conseillé de rentrer les pots à l'abri du gel ou de protéger la plante avec un voile d'hivernage.

