






GREVILLEA ROBUSTA



 10 x 6 m Port
 Le **Grevillea robusta**, ou **Chêne** **Boyeau** **d'Australie**, est un **arbre** **majestueux** **originaire** **d'Australie**, apprécié pour son **port** **majestueux** **pyramidal**, **à** **cime** **élancée**.
 **Plein soleil**
 feuillage finement découpé et **floraison** **spectaculaire** **en** **épis** **jaune** **orangé** **au** **printemps**. Sa croissance rapide et sa **tolérance** **aux** **sols** **pauvres** **en** **font** **un** **choix** **idéal** **pour** **apporter** **une** **touche** **exotique** **aux** **jardins** **des** **régions** **au** **climat** **doux**.
 **-5 °C**

 **Persistant Vert**
foncé **sur** **le** **dessus** **argenté** **au** **revers**.
 **Mai** **à** **juin** **Jaune** **orange**

-6,5 °C, il est recommandé de protéger cet arbre en cas de froid plus intense.

Comment utiliser le Grevillea robusta ?

Le Grevillea robusta est idéal en sujet isolé pour apporter une **touche exotique et élégante** aux jardins des régions au climat doux. Sa croissance rapide et son port majestueux en font un excellent choix comme **arbre d'ombrage** léger, permettant à d'autres plantes de prospérer à ses pieds. Il peut également être cultivé en grand bac sur une terrasse ou une véranda, ajoutant une note d'exotisme aux espaces extérieurs. Cependant, en raison de sa taille potentielle, il est préférable de le planter en pleine terre dans les grands jardins où il pourra pleinement se développer.

Quels conseils pour réussir la culture du Grevillea robusta ?

Pour cultiver avec succès le Grevillea robusta, plantez-le dans un sol bien drainé, neutre à acide, de préférence sableux ou légèrement caillouteux. Une exposition en plein soleil est essentielle pour favoriser sa croissance et sa floraison. La plantation se fait idéalement au printemps ou en automne, avec un arrosage régulier durant les premières années pour assurer un bon enracinement. Une fois établi, cet arbre tolère bien la sécheresse et nécessite peu d'entretien. Il est toutefois conseillé de le protéger des gelées hivernales en le couvrant ou en le rentrant sous abri si les températures descendent en dessous de -5 °C.

