







AGAVE BRACTEOSA CALAMAR



 50 x 50 cm
 Originaires des régions arides du Mexique, l'Agave **bracteosa Calamar** est une plante ornementale succulente au port compact et sans épines. Idéale pour les **jardins secs et les rocailles**. Son feuillage vert clair, incurvé et souple, apporte une touche exotique et sculpturale. Cette agave tolère bien la sécheresse et est parfaitement adaptée à la culture en pot ou en pleine terre.

 **Persistant Vert clair**
 **Plein soleil à mi-ombre**
 **Été (monocarpique)**
 **12°C**
 **Blanc crème**
Pots, Massifs, bordures

produit une hampe florale spectaculaire aux fleurs blanc crème, mais elle est monocarpique, ne fleurissant qu'une seule fois avant de mourir, tout en produisant souvent des rejets.

Comment utiliser l'Agave bracteosa Calamar ?

L'Agave bracteosa Calamar est polyvalente et se prête à divers aménagements. Parfaitement adaptée aux jardins secs, aux rocailles et aux massifs, elle peut également être cultivée en pot pour orner les terrasses et les balcons. Grâce à son **absence d'épines**, elle est sécuritaire et peut être utilisée dans les **jardins fréquentés par les enfants**. Son aspect sculptural et exotique en fait un excellent choix pour apporter du contraste dans les massifs de plantes méditerranéennes, des cactées ou des graminées. Elle est aussi une solution écologique pour les zones sèches grâce à sa résistance à la sécheresse.

Quels conseils pour réussir la culture de l'Agave bracteosa Calamar ?

Pour bien cultiver l'Agave bracteosa Calamar, plantez-la dans un sol bien drainé, sablonneux ou caillouteux, idéalement dans un emplacement ensoleillé ou légèrement ombragé. Lors de la plantation, laissez un espace d'au moins 50 cm autour de la plante pour lui permettre de se développer. Arrosez modérément, car elle tolère bien la sécheresse, mais veillez à éviter l'excès d'humidité. Un apport annuel d'engrais pour succulentes au printemps favorisera sa croissance. Aucun entretien particulier n'est requis, sauf pour retirer les feuilles sèches à la base de la plante, pour préserver son aspect esthétique.

