






## CORDYLINE MAGIC STAR ®



 **150 x 100 Erigé**  **Persitant Rose, vert et crème**  
 Téléchargez notre planche de culture et téléchargez la fiche de la  
 feuille. À la base du tronc, chaque feuille arbore des tons de  
 magenta à rose, soutenu devenant vert en s'éloignant de la  
 **Soleil**  **-5°C**  
 base. Les contours sont dessinés d'un liseré crème qui  
 rajoute encore un peu plus de vibrance à ce feuillage.  
 **Bacs, massifs  
exotiques**

### Comment utiliser le CORDYLINE Magic Star ®.

La CORDYLINE Magic Star ® apportera une touche graphique, moderne et colorée aux terrasses, patio, balcons, véranda, mais aussi aux jardins de climat doux ou océaniques. Résistante aux embruns, elle est idéale en jardins côtiers.

### Quels conseils pour réussir la culture de la CORDYLINE Magic Star ®.

On choisit une exposition au soleil et un sol drainé et filtrant, plutôt frais en été. Résistante à la sécheresse, elle pousse mieux si elle est arrosée en été, surtout si on la cultive en pot. La cordyline est assez peu rustique, jusqu'à environ -5°C. On rentre dans une véranda ou on protège en cas de gel.